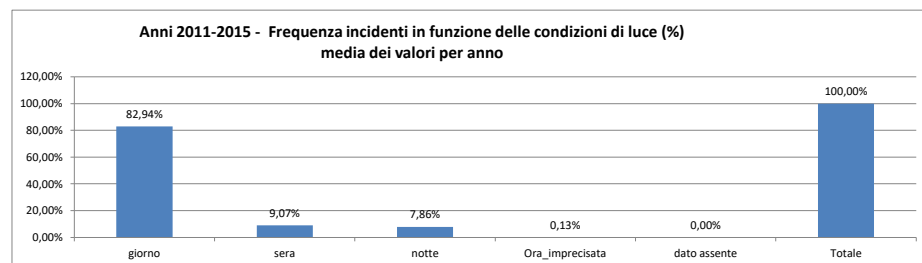
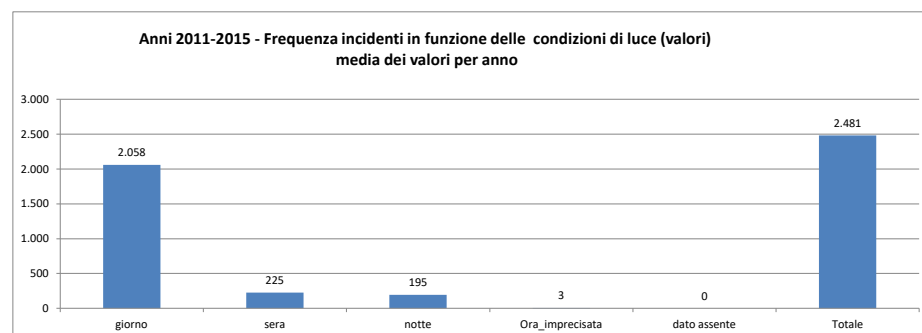


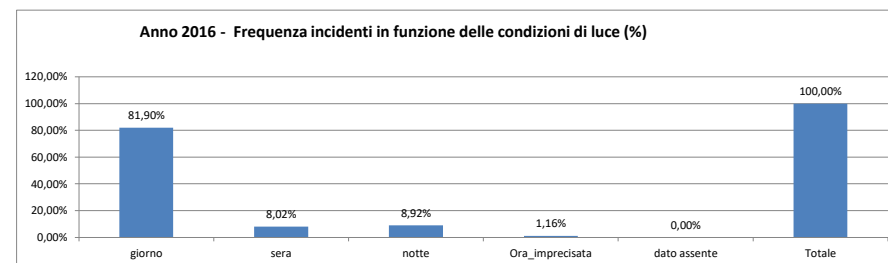
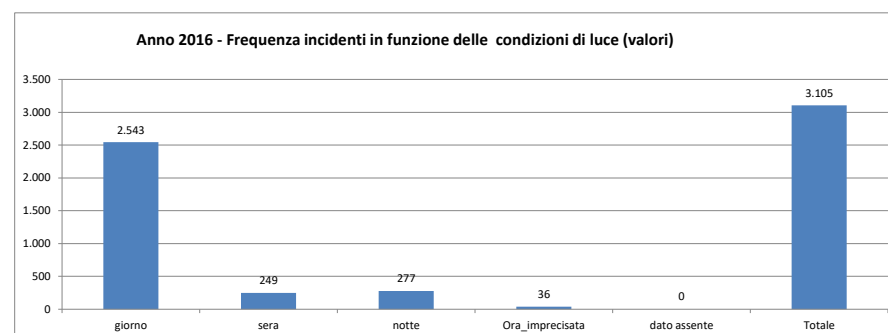
Trentino Alto Adige **2011-2015** media dei valori per anno

Incidenti	CondizioniLuce	Frequenza	%
	giorno	2.058	82,94%
	sera	225	9,07%
	notte	195	7,86%
	Ora_imprecisata	3	0,13%
	dato assente	0	0,00%
	Totale	2.481	100,00%



Trentino Alto Adige **2016**

Incidenti	CondizioniLuce	Frequenza	%
	giorno	2.543	81,90%
	sera	249	8,02%
	notte	277	8,92%
	Ora_imprecisata	36	1,16%
	dato assente	0	0,00%
	Totale	3.105	100,00%

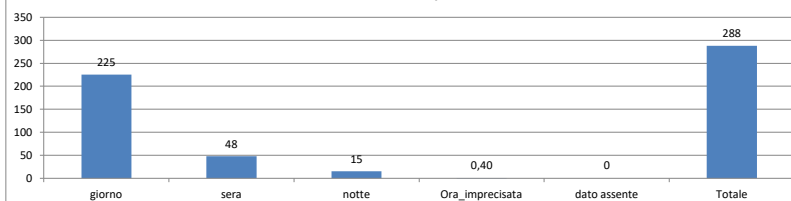


Trentino Alto Adige **2011-2015** media dei valori per anno

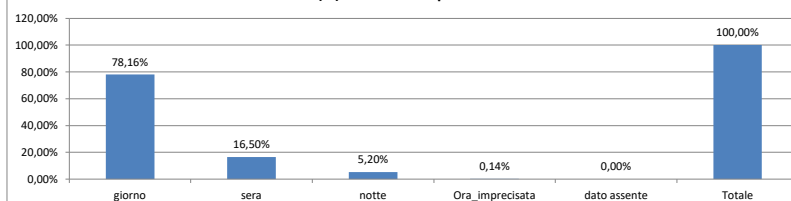
Investimento di pedoni in funzione delle condizioni di luce

Condizioni luce	Frequenza	(%)
giorno	225	78,16%
sera	48	16,50%
notte	15	5,20%
Ora_imprecisata	0,40	0,14%
dato assente	0	0,00%
Totale	288	100,00%

Anni 2011-2015 - Investimento pedoni - Frequenza in funzione delle condizioni di luce
(media dei valori per anno)



Anni 2011-2015 - Investimento pedoni - Frequenza in funzione delle condizioni di luce
(%) - valori medi per anno

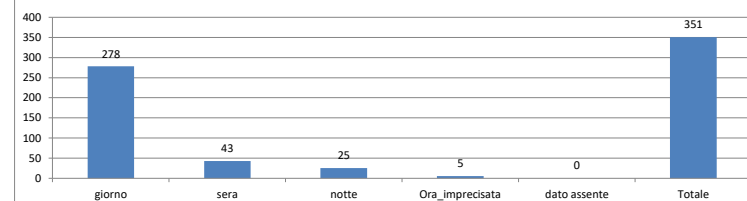


Trentino Alto Adige **2016**

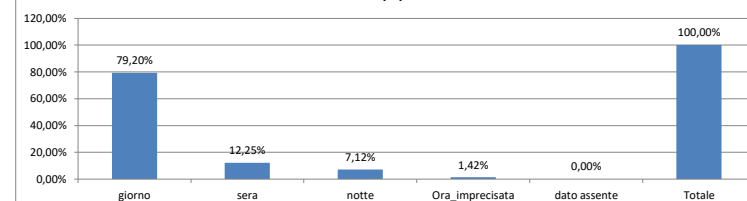
Investimento di pedoni in funzione delle condizioni di luce

Condizioni luce	Frequenza	(%)
giorno	278	79,20%
sera	43	12,25%
notte	25	7,12%
Ora_imprecisata	5	1,42%
dato assente	0	0,00%
Totale	351	100,00%

Anno 2016 - Investimento pedoni - Frequenza in funzione delle condizioni di luce
(valori)



Anno 2016 - Investimento pedoni - Frequenza in funzione delle condizioni di luce
(%)

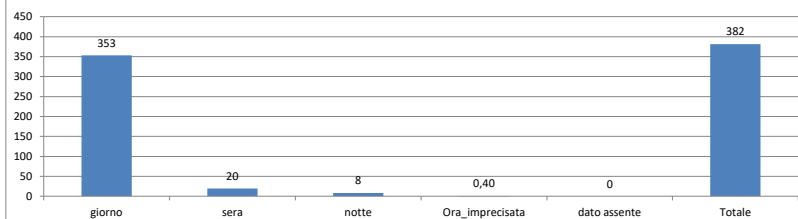


Trentino Alto Adige 2011-2015 media dei valori per anno

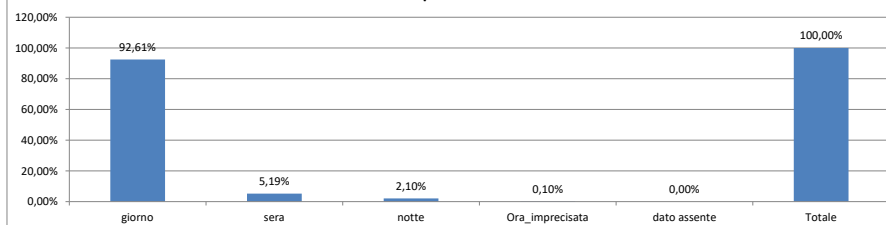
Incidenti in cui è rimasta coinvolta almeno una bici in funzione delle condizioni di luce

Condizioni luce	Frequenza	(%)
giorno	353	92,61%
sera	20	5,19%
notte	8	2,10%
Ora_imprecisata	0,40	0,10%
dato assente	0	0,00%
Totale	382	100,00%

Anni 2011-2015 - Incidenti bici- Frequenza in funzione delle condizioni di luce (media dei valori per anno)



Anni 2011-2015 - Incidenti bici - Frequenza in funzione delle condizioni di luce (%) - media dei valori per anno

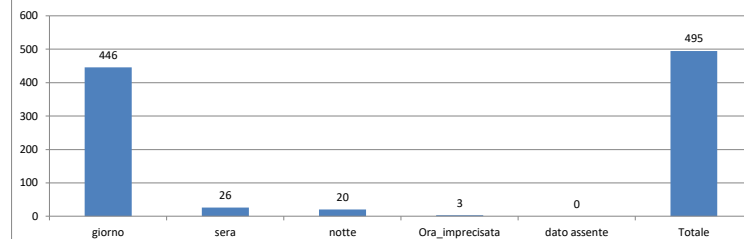


Trentino Alto Adige 2016

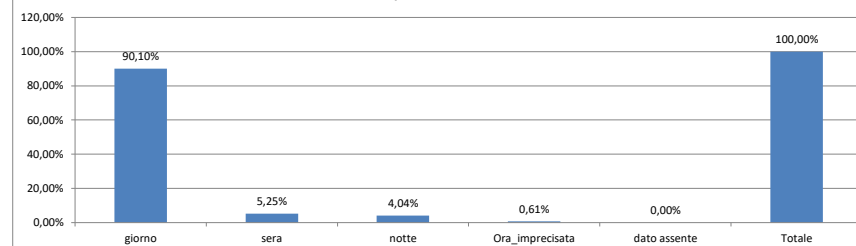
Incidenti in cui è rimasta coinvolta almeno una bici in funzione delle condizioni di luce

Condizioni luce	Frequenza	(%)
giorno	446	90,10%
sera	26	5,25%
notte	20	4,04%
Ora_imprecisata	3	0,61%
dato assente	0	0,00%
Totale	495	100,00%

Anno 2016 - Incidenti bici- Frequenza in funzione delle condizioni di luce (valori)



Anno 2016 - Incidenti bici - Frequenza in funzione delle condizioni di luce (%)

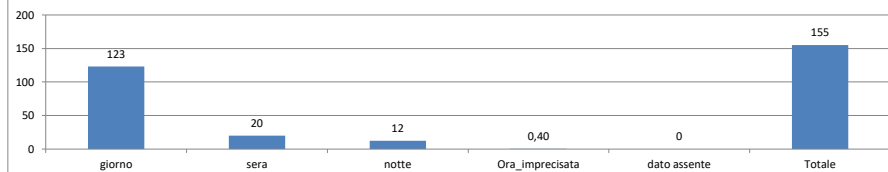


Trentino Alto Adige 2011-2015 media dei valori per anno

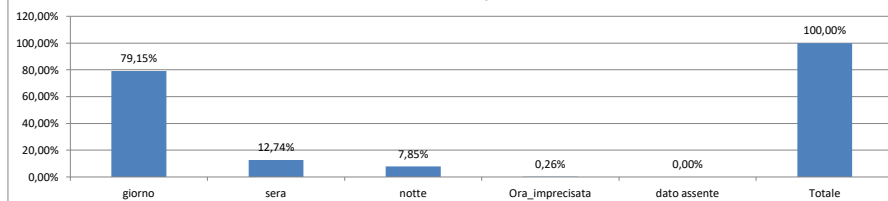
Incidenti in cui è rimasto coinvolto almeno un ciclomotore, in funzione delle condizioni di luce

Condizioni di luce	Frequenza	(%)
giorno	123	79,15%
sera	20	12,74%
notte	12	7,85%
Ora_imprecisata	0,40	0,26%
dato assente	0	0,00%
Totale	155	100,00%

Anni 2011-2015 - Incidenti con ciclomotori - Frequenza in funzione delle condizioni di luce (media dei valori per anno)



Anni 2011-2015 - Incidenti con ciclomotori - Frequenza in funzione delle condizioni di luce (%) - media dei valori per anno

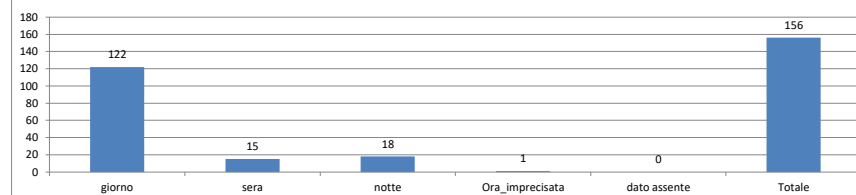


Trentino Alto Adige 2016

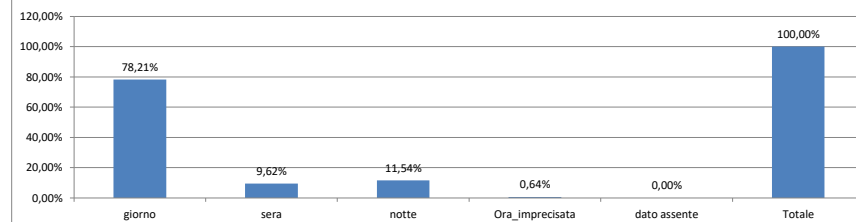
Incidenti in cui è rimasto coinvolto almeno un ciclomotore, in funzione delle condizioni di luce

Condizioni di luce	Frequenza	(%)
giorno	122	78,21%
sera	15	9,62%
notte	18	11,54%
Ora_imprecisata	1	0,64%
dato assente	0	0,00%
Totale	156	100,00%

Anno 2016 - Incidenti con ciclomotori - Frequenza in funzione delle condizioni di luce (valori)



Anno 2016 - Incidenti con ciclomotori - Frequenza in funzione delle condizioni di luce (%)

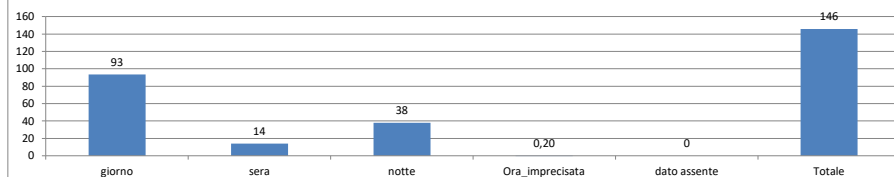


Trentino Alto Adige 2011-2015 media dei valori per anno

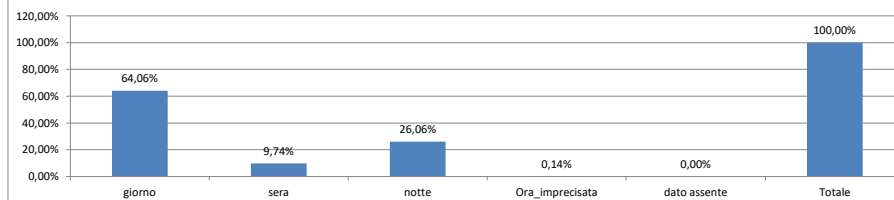
Incidenti con urto contro un ostacolo, in funzione delle condizioni di luce

Condizioni di luce	Frequenza	(%)
giorno	93	64,06%
sera	14	9,74%
notte	38	26,06%
Ora_imprecisata	0,20	0,14%
dato assente	0	0,00%
Totale	146	100,00%

Anni 2011-2015 - Incidenti con urto contro ostacolo - Frequenza in funzione delle condizioni di luce (media dei valori per anno)



Anni 2011-2015 - Incidenti con urto contro ostacolo - Frequenza in funzione delle condizioni di luce (%) - media dei valori per anno

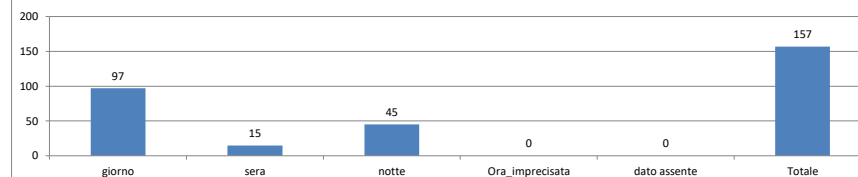


Trentino Alto Adige 2016

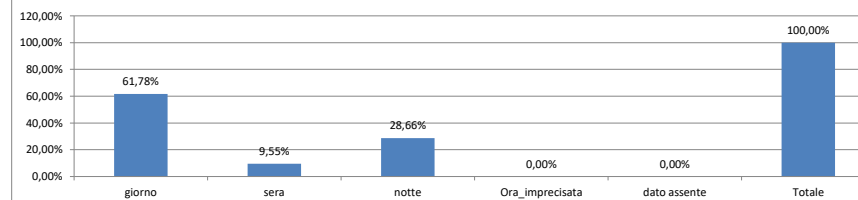
Incidenti con urto contro un ostacolo, in funzione delle condizioni di luce

Condizioni di luce	Frequenza	(%)
giorno	97	61,78%
sera	15	9,55%
notte	45	28,66%
Ora_imprecisata	0	0,00%
dato assente	0	0,00%
Totale	157	100,00%

Anno 2016 - Incidenti con urto contro ostacolo - Frequenza in funzione delle condizioni di luce (valori)



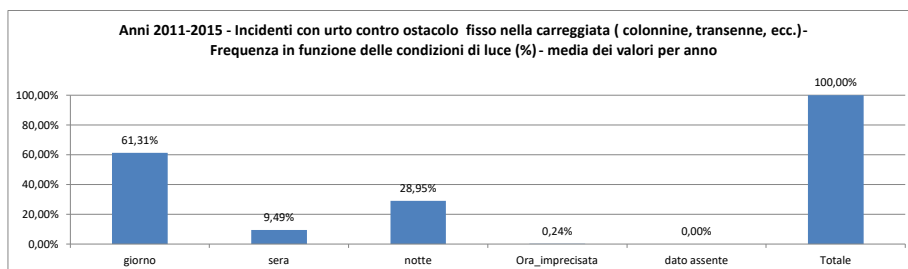
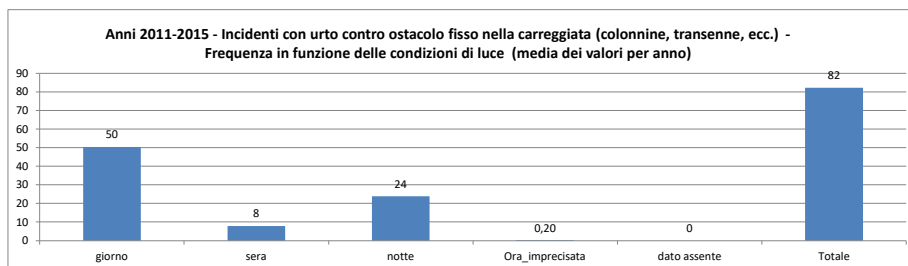
Anno 2016 - Incidenti con urto contro ostacolo - Frequenza in funzione delle condizioni di luce (%)



Trentino Alto Adige 2011-2015 media dei valori per anno

Incidenti con urto contro un ostacolo fisso nella carreggiata (colonnine, transenne, ecc.), in funzione delle condizioni di luce

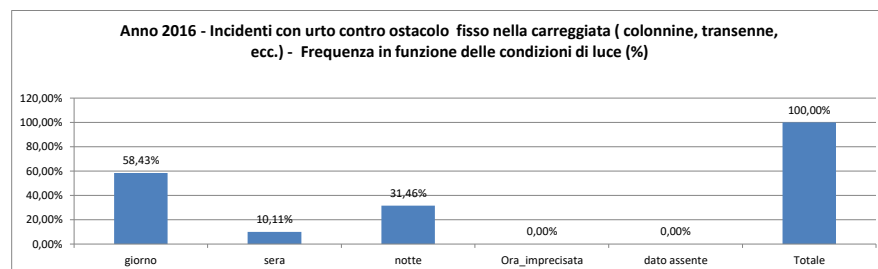
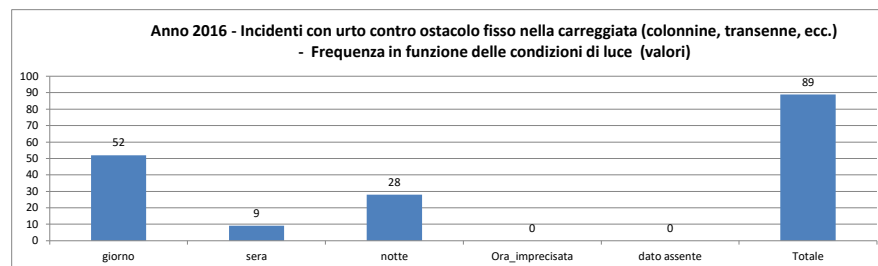
Condizioni di luce	Frequenza	(%)
giorno	50	61,31%
sera	8	9,49%
notte	24	28,95%
Ora_imprecisata	0,20	0,24%
dato assente	0	0,00%
Totale	82	100,00%



Trentino Alto Adige 2016

Incidenti con urto contro un ostacolo fisso nella carreggiata (colonnine, transenne, ecc.), in funzione delle condizioni di luce

Condizioni di luce	Frequenza	(%)
giorno	52	58,43%
sera	9	10,11%
notte	28	31,46%
Ora_imprecisata	0	0,00%
dato assente	0	0,00%
Totale	89	100,00%

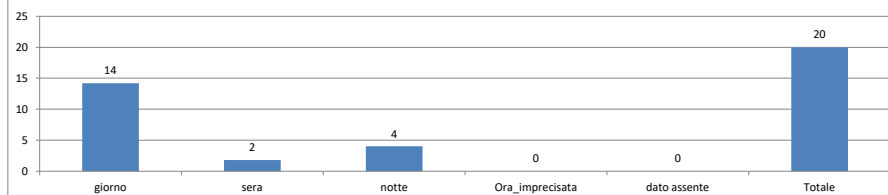


Trentino Alto Adige 2011-2015 media dei valori per anno

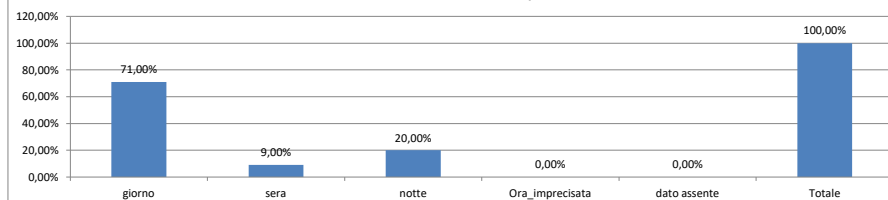
Incidenti con urto contro un ostacolo fisso, in funzione delle condizioni di luce

Condizioni di luce	Frequenza	(%)
giorno	14	71,00%
sera	2	9,00%
notte	4	20,00%
Ora_imprecisata	0	0,00%
dato assente	0	0,00%
Totale	20	100,00%

Anni 2011-2015 - Incidenti con urto contro ostacolo fisso - Frequenza in funzione delle condizioni di luce (media dei valori per anno)



Anni 2011-2015 - Incidenti con urto contro ostacolo fisso - Frequenza in funzione delle condizioni di luce (%) - media dei valori per anno

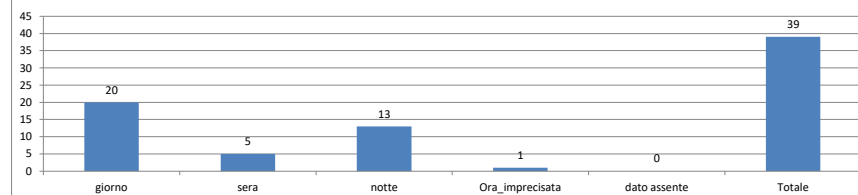


Trentino Alto Adige 2016

Incidenti con urto contro un ostacolo fisso, in funzione delle condizioni di luce

Condizioni di luce	Frequenza	(%)
giorno	20	51,28%
sera	5	12,82%
notte	13	33,33%
Ora_imprecisata	1	2,56%
dato assente	0	0,00%
Totale	39	100,00%

Anno 2016 - Incidenti con urto contro ostacolo fisso - Frequenza in funzione delle condizioni di luce (media dei valori per anno)



Anno 2016 - Incidenti con urto contro ostacolo fisso - Frequenza in funzione delle condizioni di luce (%)

